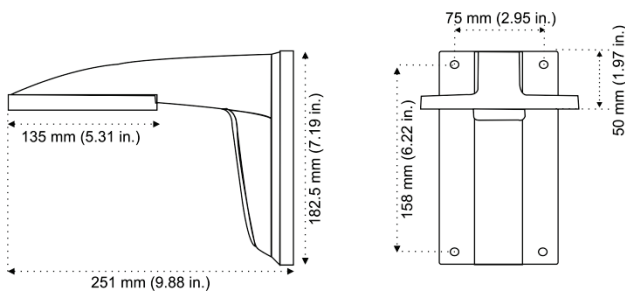


# Installatie-instructies TruVision TVD-M2-WM dome voor wandmontage

## Specificaties

**Afmetingen:** 135 × 182.5 × 251 mm (5,31 × 7,19 × 9,88 in.)

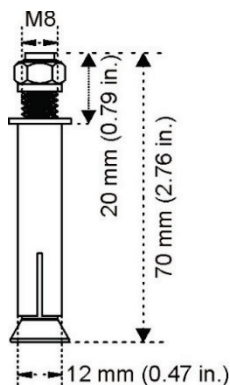


**Gewicht:** 580 g (1,28 lb.)

### Accessoires:

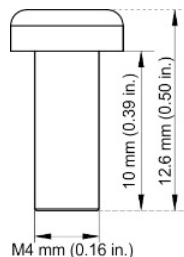
Expansiepluggen A: 5 stuks

Wordt gebruikt voor het installeren van de wandmontage aan het montageoppervlak.



Schroef A: 4 stuks

Wordt gebruikt om de adapterplaat op de basis van de wandmontage te monteren.



## Ondersteunde accessoires

De dome voor wandmontage kan met de volgende TruVision-accessoires gebruikt worden:

- TVD-M-CMA voor hoekmontage
- TVD-M-PMA voor paalmontage
- TVD-SNB-BB voor achterkap met wandmontage

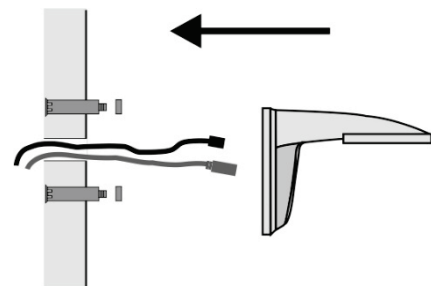
## Installatie

Raadpleeg de installatiegids voor de camera die u installeert voor gedetailleerde instructies. De volgende vereisten zijn verplichte voorzorgsmaatregelen.

- De wand moet dik genoeg zijn voor het installeren van de expansiepluggen.
- Zorg ervoor dat de wand sterk genoeg is om een gewicht van acht keer het gewicht van de camera en de wandmontage te kunnen dragen.

### De wandmontage (TVD-M2-WM) op een montageoppervlak bevestigen:

1. Kies de juiste locatie op het montageoppervlak. Gebruik de wandmontagebasis om de gaten voor de expansiepluggen te markeren en om ook toegang tot de kabelboom te bieden voordat u met de montage installeert.
2. Boor gaten in het montageoppervlak en installeer de vier expansiepluggen.
3. Leid de kabels door de wandmontage.
4. Bevestig de wandmontage op het montageoppervlak met behulp van de hardware die is meegeleverd met de expansiepluggen.



5. Om de installatie van de camera te voltooien, raadpleegt u de installatie-instructies voor de specifieke camera.

## Juridische informatie en informatie over regelgeving

---

|                           |   |
|---------------------------|---|
| Copyright                 | © 2019 United Technologies Corporation Alle rechten voorbehouden.<br>Interlogix is onderdeel van UTC Climate, Controls & Security, een unit van United Technologies Corporation.  |
| Disclaimer                | De informatie in dit document kan zonder voorafgaande kennisgeving worden gewijzigd. Geen enkel deel van dit document mag worden gereproduceerd of verzonden in enige vorm of op enige wijze, elektronisch of mechanisch, voor welk doel dan ook, zonder de uitdrukkelijke schriftelijke toestemming van UTC Fire & Security Americas Corporation, Inc. |
| Handelsmerken en patenten | In dit document gebruikte handelsnamen kunnen handelsmerken of gedeponeerde handelsmerken zijn van de fabrikanten of leveranciers van de betreffende producten.   |
| Fabrikant                 | Interlogix.<br>2955 Red Hill Avenue, Costa Mesa, CA 92626 5923, USA<br>Geautoriseerde vertegenwoordiger in de EU:<br>UTC Fire & Security B.V.,<br>Kelvinstraat 7, 6003 DH Weert, Nederland  |

---

### Certificering



---

|   |   |
|---|---|
| Waarschuwingen en disclaimers met betrekking tot de producten | DEZE PRODUCTEN ZIJN BEDOELD VOOR VERKOOP AAN EN INSTALLATIE DOOR GEKVALIFICEERDE DESKUNDIGEN. UTC FIRE & SECURITY KAN NIET GARANDEREN DAT PERSONEN OF ENTITEITEN, WAARONDER 'ERKENDE DEALERS' OF 'ERKENDE WEDERVERKOPERS', DIE PRODUCTEN VAN UTC FIRE & SECURITY AANSCHAFFEN VOLDOENDE OPGELEID OF ERVAREN ZIJN OM AAN BRANDDETECTIE EN BEVEILIGING GERELATEERDE PRODUCTEN OP DE JUISTE WIJZE TE INSTALLEREN.<br><br>Raadpleeg voor meer informatie over garantiedisclaimers en productveiligheid <a href="http://www.firesecurityproducts.com/policy/product-warning/">www.firesecurityproducts.com/policy/product-warning/</a> of scan onderstaande code: |
|---|---|



---

|   |  |
|---|--|
| Contactgegevens en handleidingen / hulpprogramma's / firmware | Ga naar de website van uw regio voor contactgegevens en voor het downloaden van de nieuwste handleidingen, hulpprogramma's en firmware.<br>N- en Z-Amerika: <a href="http://www.interlogix.com">www.interlogix.com</a><br>EMEA: <a href="http://www.firesecurityproducts.com">www.firesecurityproducts.com</a><br>Handleidingen zijn beschikbaar in verschillende talen<br>Australië/Nieuw-Zeeland: <a href="http://www.utcfs.com.au">www.utcfs.com.au</a> |
|---|--|

---